
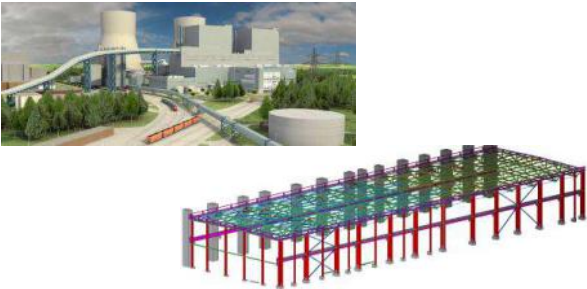







IV) Kraftwerksbau

<p>Kraftwerk Eemshaven, Verschiedene Nebengebäude</p> 	<p>Auftraggeber: ARGE Westfalen (Claus Queck GmbH, Züblin Stahlbau GmbH) 52355 Düren</p> <p>Bearbeitungszeitraum: 2009 - 2014</p> <p>Stahlbaukonstruktion IBS: ca. 6.000 to.</p> <p>Leistungen: Anschlussstatik, Visualisierung am 3D-Modell und Werkstattplanung</p>
<p>Kraftwerk Rotterdam</p> 	<p>Auftraggeber: Donges SteelTec GmbH 64293 Darmstadt</p> <p>Bearbeitungszeitraum: 2009 - 2014</p> <p>Stahlbaukonstruktion IBS: ca. 900 to.</p> <p>Leistungen: Anschlussstatik, Visualisierung am 3D-Modell und Werkstattplanung</p>
<p>Kraftwerk Westfalen, Verschiedene Nebengebäude</p> 	<p>Auftraggeber: ARGE Westfalen (Claus Queck GmbH, Züblin Stahlbau GmbH) 52355 Düren</p> <p>Bearbeitungszeitraum: 2009 - 2012</p> <p>Stahlbaukonstruktion IBS: ca. 3.000 to.</p> <p>Leistungen: Anschlussstatik, Visualisierung am 3D-Modell und Werkstattplanung</p>
<p>ONE Agadir, Marokko</p> 	<p>Auftraggeber: C+P Industriebau GmbH & Co. KG 35719 Angelburg</p> <p>Bearbeitungszeitraum: 2011/2012</p> <p>Stahlbaukonstruktion IBS: ca. 46 to.</p> <p>Leistungen: Anschlussstatik, Visualisierung am 3D-Modell und Werkstattplanung</p>
<p>Diesekraftwerk Bahamas</p> 	<p>Auftraggeber: C+P Industriebau GmbH & Co. KG 35719 Angelburg</p> <p>Bearbeitungszeitraum: 2009</p> <p>Stahlbaukonstruktion IBS: ca. 600 to.</p> <p>Leistungen: Anschlussstatik, Visualisierung am 3D-Modell und Werkstattplanung</p>

<p>Kraftwerk Wilhelmshaven, Kesselhaus</p> 	<p>Auftraggeber: Donges SteelTec GmbH 64293 Darmstadt</p> <p>Bearbeitungszeitraum: 2008 - 2014</p> <p>Stahlbaukonstruktion IBS: ca. 900 to.</p> <p>Leistungen: Anschlussstatik, Visualisierung am 3D-Modell und Werkstattplanung</p>
<p>Kraftwerk Irsching, Zusatzkonstruktionen</p> 	<p>Auftraggeber: Züblin Stahlbau GmbH 01996 Hosena</p> <p>Bearbeitungszeitraum: 2008/2009</p> <p>Stahlbaukonstruktion IBS: ca. 40 to.</p> <p>Leistungen: Anschlussstatik, Visualisierung am 3D-Modell und Werkstattplanung</p>
<p>Müllheizkraftwerk Hameln, 3. Bauabschnitt und Zusatzbühnen</p> 	<p>Auftraggeber: Züblin Stahlbau GmbH 01996 Hosena</p> <p>Bearbeitungszeitraum: 2008/2009</p> <p>Stahlbaukonstruktion IBS: ca. 400 to.</p> <p>Leistungen: Anschlussstatik, Visualisierung am 3D-Modell und Werkstattplanung</p>
<p>BMHKW Goldenstedt, Getec</p> 	<p>Auftraggeber: Stahl- und Förderanlagenbau Geschwenda GmbH 98716 Geschwenda</p> <p>Bearbeitungszeitraum: 2008</p> <p>Stahlbaukonstruktion IBS: ca. 70 to.</p> <p>Leistungen: Anschlussstatik, Visualisierung am 3D-Modell und Werkstattplanung</p>
<p>Müllheizkraftwerk Rostock</p> 	<p>Auftraggeber: C+P Industriebau GmbH & Co. KG 35719 Angelburg</p> <p>Bearbeitungszeitraum: 2007/2008</p> <p>Stahlbaukonstruktion IBS: ca. 200 to.</p> <p>Leistungen: Anschlussstatik, Visualisierung am 3D-Modell und Werkstattplanung</p>